

Cotações Agropecuárias nº 2296, 10 de agosto de 2023

(Porto Alegre/RS. Emater/RS-Ascar. Gerência de Planejamento/Núcleo de Informações e Análises).

	COTAÇÕES AGROPECUÁRIAS	Nº 2296
---	-------------------------------	----------------

ACOMPANHAMENTO SEMANAL DE PREÇOS RECEBIDOS PELOS PRODUTORES NO ESTADO

Semana de 07/08/2023 a 11/08/2023

Produtos	Unidade	Preços em R\$		
		Mínimo	Médio	Máximo
Arroz	50 kg	78,50	86,28	94,00
Boi	Kg vivo	7,80	8,55	9,80
Búfalo	Kg vivo	7,00	7,57	8,60
Cordeiro	Kg vivo	6,90	7,34	8,20
Feijão	60 kg	177,00	248,40	420,00
Milho	60 kg	50,00	53,21	60,00
Soja	60 kg	13,00	138,62	148,00
Sorgo	60 Kg	41,00	41,00	41,00
Suíno	Kg vivo	4,15	5,29	6,00
Trigo	60 kg	65,00	66,39	70,00
Vaca	Kg vivo	6,78	7,44	8,70

Fonte: Emater/RS-Ascar. GPL/NIA. Cotações Agropecuárias nº 2296, 10 de agosto de 2023.

Produtos	Unidade	Semana atual	Semana anterior	Mês anterior	Ano anterior	Médias dos valores da série histórica (2018-2022)	
		10/08/2023	03/08/2023	13/07/2023	11/08/2022	GERAL	AGOSTO
Arroz	50 kg	86,28	84,37	81,74	76,18	66,27	66,26
Boi	Kg vivo	8,55	8,74	8,98	10,69	8,19	8,33
Cordeiro	Kg vivo	7,34	7,39	7,31	9,84	8,53	8,69
Feijão	60 kg	248,40	249,63	248,70	238,46	231,53	225,74
Milho	60 kg	53,21	53,14	53,30	81,31	61,28	60,90
Soja	60 kg	138,62	137,86	132,82	175,36	126,24	127,02
Sorgo	60 kg	41,00	41,00	41,00	66,00	65,82	48,26
Suíno	Kg vivo	5,11	5,29	5,05	5,46	5,18	5,26
Trigo	60 kg	66,39	66,25	67,00	106,00	66,10	68,21
Vaca	Kg vivo	7,44	7,56	7,91	9,46	7,21	7,32
		07-11/08	31/07-04/08	10-14/07	08-12/08		

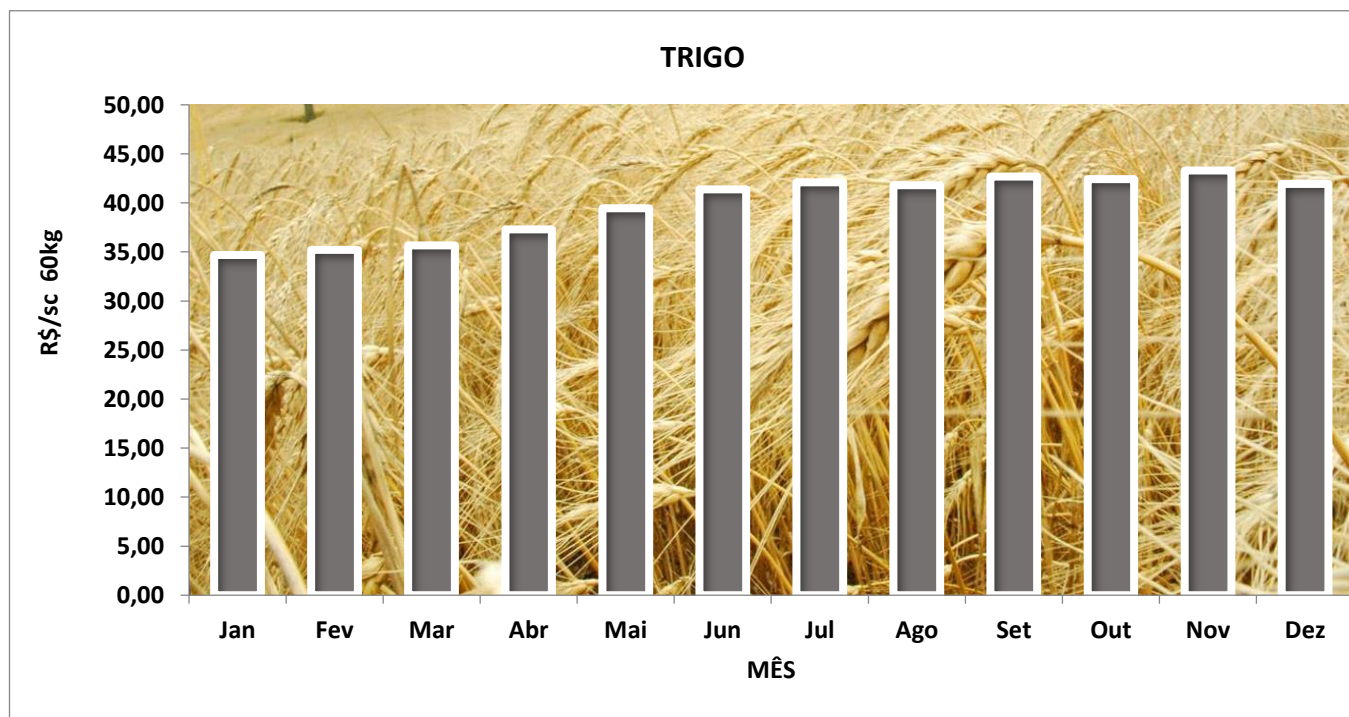
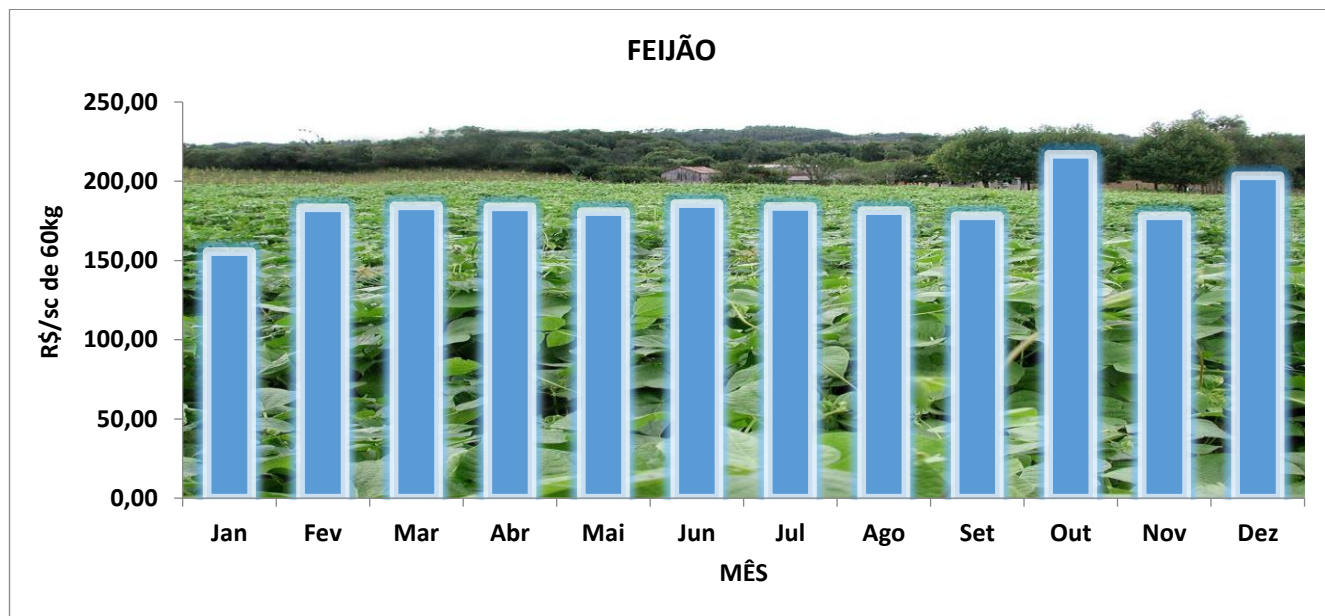
Fonte: Emater/RS-Ascar Cotações Agropecuárias nº 2296 (10 de agosto de 2023).

Nota: Semana atual, Semana anterior e Mês anterior são preços correntes. Ano anterior e médias dos valores da série histórica são valores corrigidos. Média geral é a média dos preços mensais do quinquênio 2018-2022 corrigidos. A última coluna é a média, para o mês indicado, dos preços mensais da série histórica 2018-2022

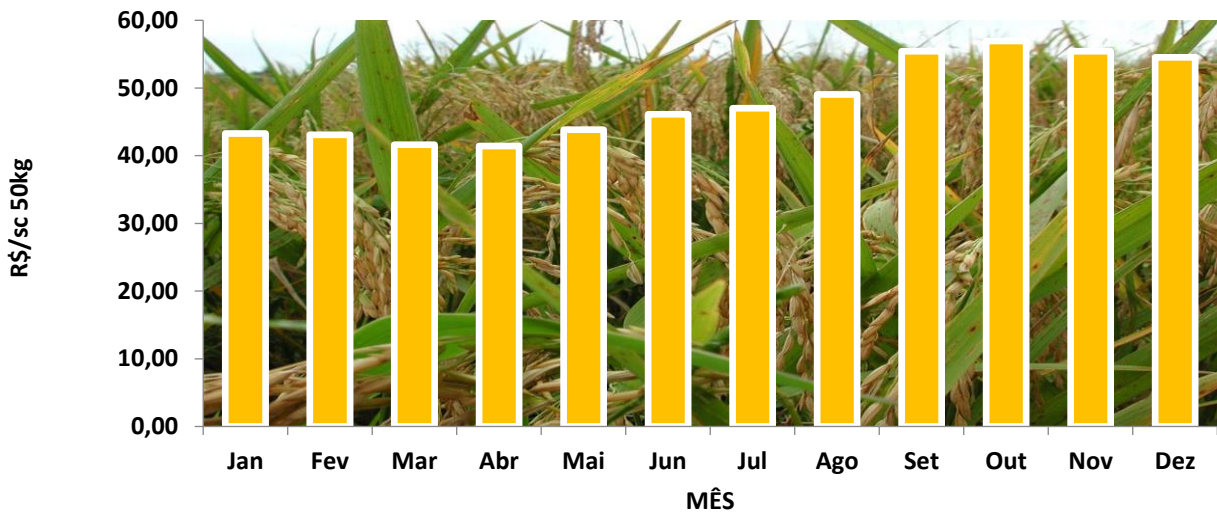
Municípios	Sorgo (60kg/sc.)	Suíno (kg vivo)	Arroz (50 kg/sc.)	Boi (kg vivo)	Búfalo (kg vivo)	Cordeiro (kg vivo)	Milho (60 kg/sc.)	Soja (60 kg/sc.)	Vaca (kg vivo)	Trigo (60 kg/sc.)	Feijão (60 kg/sc.)
Alegrete	41,00		85,13	8,67	8,20	7,10	57,00	138,00	7,54		
Arroio Grande			92,00	9,00				146,50	8,00		
Cachoeira do Sul			82,00	7,92			52,00	138,00	6,78	67,00	
Camaquã			89,00	8,90				146,00	7,90		
Campinas do Sul										65,00	
Campo Novo							52,00				
Candelária			80,00				52,00				
Caraá											220,00
Carazinho							52,00	135,00		66,00	
Chapada								135,00			
Charrua		5,10									
Coxilha							52,00			66,00	
Dom Pedrito				8,91		7,00		142,00	7,72		
Doutor Maurício Cardoso							52,00				
Entre Rios do Sul											177,00
Entre-Ijuís										66,00	
Erechim		5,10					50,00	135,00		65,00	187,00
Espumoso								137,00		66,00	
Garruchos			85,00								
Ibiraiaras											220,00
Ijuí							52,00	135,00		66,00	
Ipê				9,50			57,00		7,80		360,00
Jaguarão			89,00	8,00		7,50	52,00	142,00	7,00	68,00	
Lagoa Vermelha				9,80			52,00	135,00	7,50		220,00
Marau		6,10					52,00	135,00		66,00	
Muitos Capões							52,00	137,00		66,00	
Nova Bassano							55,00				

Municípios	Sorgo (60kg/sc.)	Suíno (kg vivo)	Arroz (50 kg/sc.)	Boi (kg vivo)	Búfalo (kg vivo)	Cordeiro (kg vivo)	Milho (60 kg/sc.)	Soja (60 kg/sc.)	Vaca (kg vivo)	Trigo (60 kg/sc.)	Feijão (60 kg/sc.)
Nova Palma											200,00
Pelotas			89,81	8,50			60,00	148,00	7,40		
Quatro Irmãos							50,00	135,00			
Rio Grande			94,00								
Rio Pardo			78,50	8,50	7,00			138,00	7,00		
Roca Sales							57,00	135,00			
Santa Cruz do Sul			85,00				52,00				
Santa Rosa		4,15			8,60		52,00	135,00		66,00	
Santa Vitória do Palmar			85,38	8,00					7,00		
Santana do Livramento				8,00		8,20			6,90		
Santo Antônio da Patrulha			87,00	8,70	8,00				8,70		270,00
Santo Antônio das Missões				7,80	7,20	7,00			7,20	66,00	
São Borja			87,00	8,60	7,00	8,00	51,00	137,00	7,50	67,00	
São Gabriel			87,00	8,00	7,00	6,90		140,00	7,00	67,00	
São José do Ouro											210,00
São Lourenço do Sul			86,00				57,00	146,00			420,00
São Luiz Gonzaga								135,00		66,00	
Seberi							52,00				
Sertão							55,00	145,00		70,00	
Tupanciretã								135,00		66,00	
Uruguaiana			85,00	8,60		7,00			7,60		
Média	41,00	5,11	86,28	8,55	7,57	7,34	53,21	138,62	7,44	66,39	248,40
Mínimo	41,00	4,15	78,50	7,80	7,00	6,90	50,00	135,00	6,78	65,00	177,00
Máximo	41,00	6,10	94,00	9,80	8,60	8,20	60,00	148,00	8,70	70,00	420,00

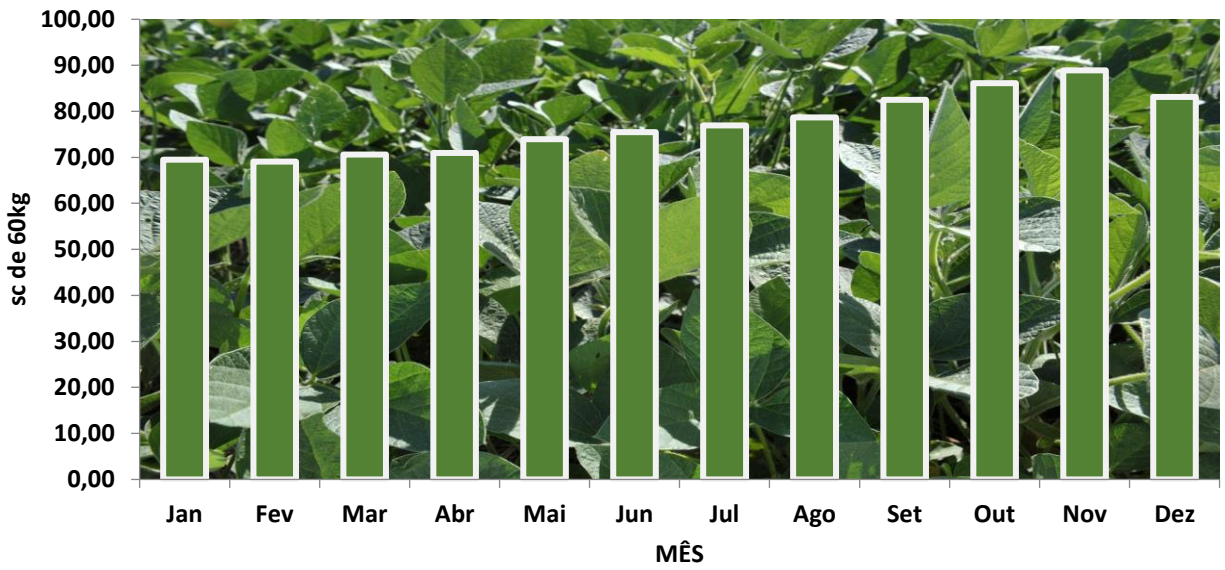
SAZONALIDADE DOS PREÇOS DOS GRÃOS - MÉDIA 2016 a 2020

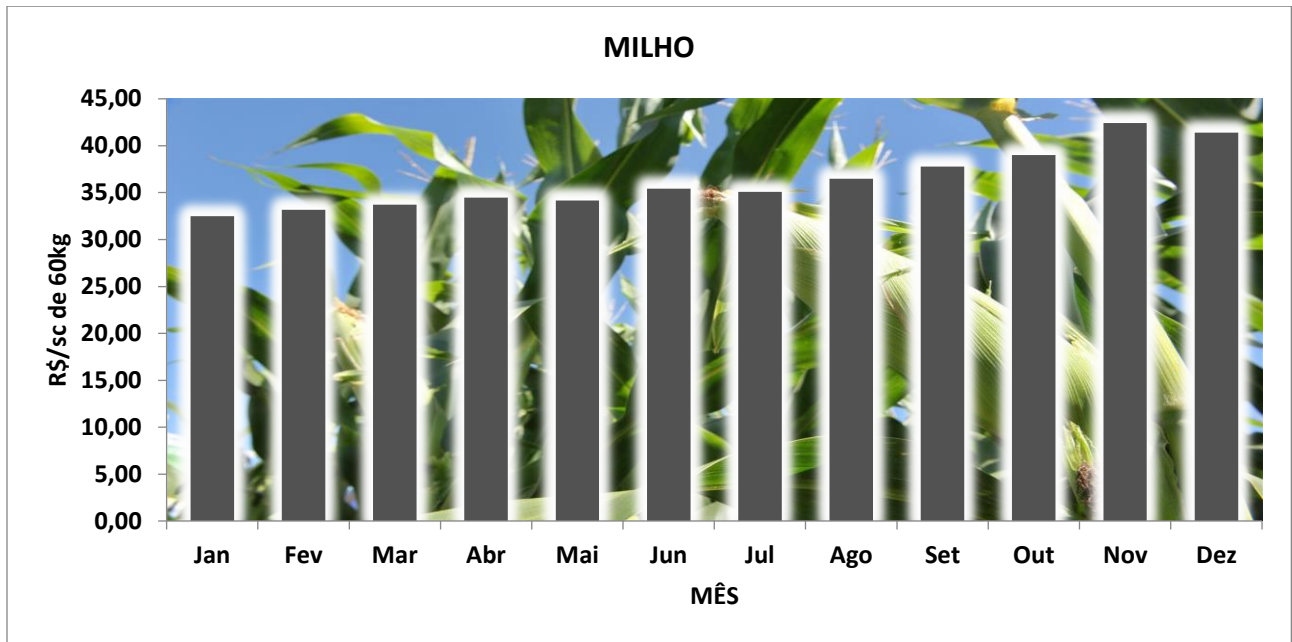


ARROZ



SOJA





Fonte: Emater/RS-Ascar.